

Řepka MATIF	24.04.2023	28.04.2023	Změna	Nejnižší	Nejvyšší	Měna
květen 2023	458,25	441,25	-17,00	438	462	EUR / t
srpen 2023	462,25	446,25	-16,00	442,5	465,75	EUR / t
listopad 2023	466	450,25	-15,75	446,5	470	EUR / t
únor 2024	467	449,5	-17,50	447,75	471,25	EUR / t
květen 2024	0	0	+0,00	0	0	EUR / t

NYSE Liffe Market: Paris, Clearing House:LCH.Clearnet

 zobrazit graf na: [www](#)

Sojový šrot Rotterdam	24.04.2023	28.04.2023	Změna	Nejnižší	Nejvyšší	Měna
červen 2023	542	525	-17,00	524	542	USD / t
červenec 2023	540	520	-20,00	520	540	USD / t
duben říjen 2023	543	532	-11,00	529	543	USD / t
listopad 2023 - leden 2024	550	539	-11,00	539	550	USD / t
únor 2024 - duben 2024	552	539	-13,00	538	552	USD / t

NL Soymeal HP, FOB Rotterdam

 zobrazit graf na: [www](#)

Řepkový šrot Rhine	24.04.2023	28.04.2023	Změna	Nejnižší	Nejvyšší	Měna
květen 2023	320	304	-16,00	303	320	EUR / t
květen 2023 - červenec 2023	0	288	+288,00	288	300	EUR / t
duben říjen 2023	0	288	+288,00	288	290	EUR / t
listopad 2023 - leden 2024	289	279	-10,00	279	289	EUR / t
únor 2024 - duben 2024	0	0	+0,00	0	0	EUR / t

Rapemeal, LWR Rhine

 zobrazit graf na: [www](#)

Pšenice krmná	24.04.2023	28.04.2023	Změna	Nejnižší	Nejvyšší	Měna
květen 2023	191,55	194	+2,45	188	195	GBP / t
červenec 2023	191,45	190	-1,45	190	193,15	GBP / t
listopad 2023	205,5	199,5	-6,00	199,5	207,5	GBP / t
leden 2024	208,1	202,5	-5,60	202,5	208,55	GBP / t
březen 2024	210,7	205,4	-5,30	205,4	211,15	GBP / t

London; LIFFE

 zobrazit graf na: [www](#)

Pšenice potravinářská	24.04.2023	28.04.2023	Změna	Nejnižší	Nejvyšší	Měna
květen 2023	243,75	238,5	-5,25	238,25	246,5	EUR / t
září 2023	244,5	236,25	-8,25	236,25	245	EUR / t
prosinec 2023	248,5	240	-8,50	240	249,25	EUR / t
březen 2024	251,75	244	-7,75	244	252,25	EUR / t
květen 2024	253,5	246,5	-7,00	246,5	254	EUR / t

NYSE Liffe Market: Paris, Clearing House:LCH.Clearnet

 zobrazit graf na: [www](#)

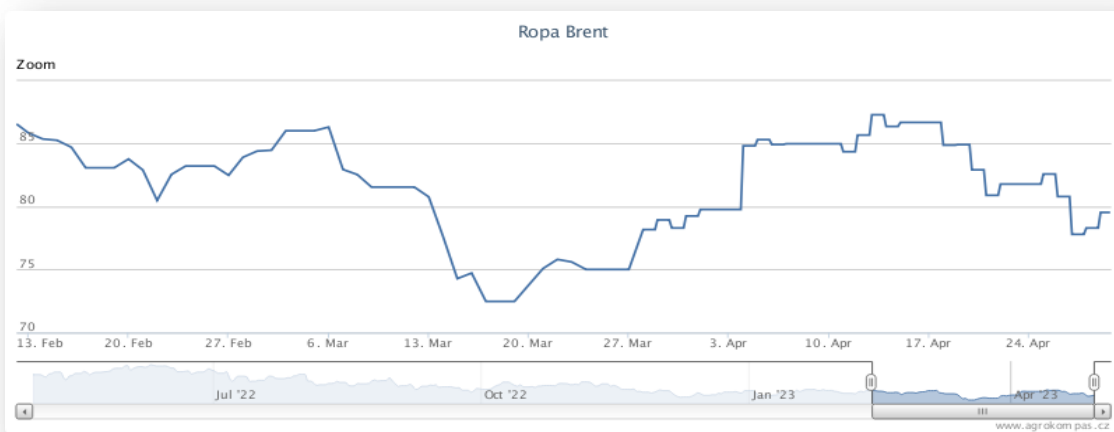
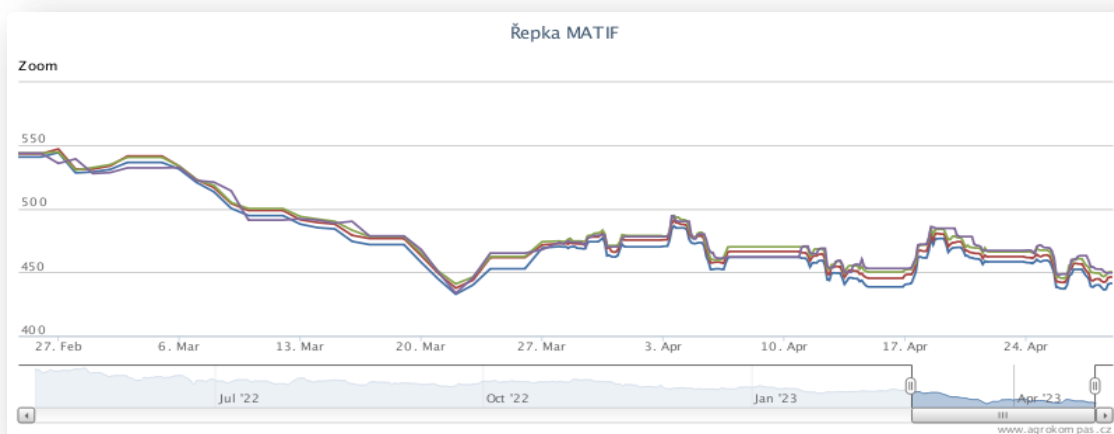
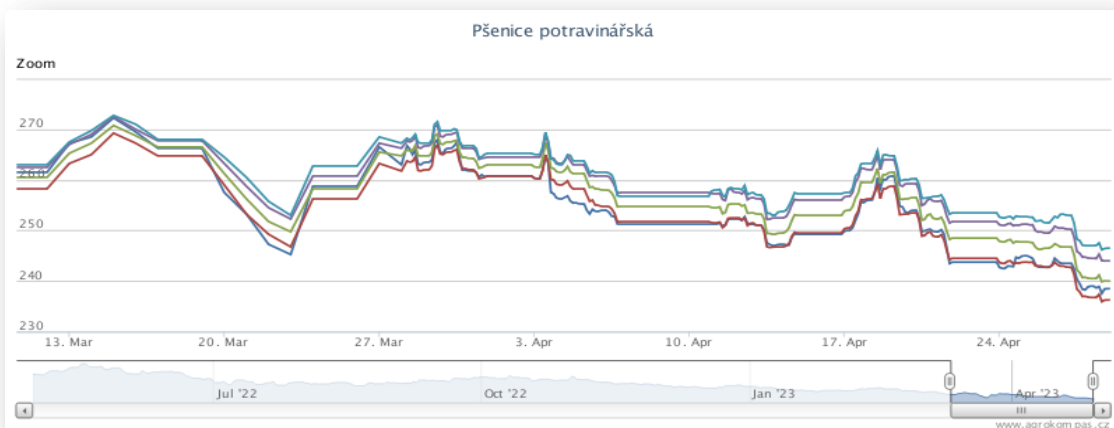
Kukuřice	24.04.2023	28.04.2023	Změna	Nejnižší	Nejvyšší	Měna
červen 2023	241	234	-7,00	234	241,25	EUR / t
srpen 2023	241,5	235,5	-6,00	235,5	241,5	EUR / t
listopad 2023	236,75	232	-4,75	232	238	EUR / t
březen 2024	239	234	-5,00	234	239	EUR / t
červen 2024	243,5	239,5	-4,00	239	243,5	EUR / t

NYSE Liffe Market: Paris, Clearing House:LCH.Clearnet

 zobrazit graf na: [www](#)

Ostatní	24.04.2023	28.04.2023	Změna	Nejnižší	Nejvyšší	Měna
Řepkový olej	920	875	-45,00	875	890	EUR / t
CZK/EUR	23,48	23,51	+0,03	23,45	23,53	EUR / t
CZK/USD	21,369	21,334	-0,04	21,22	21,44	EUR / t
CZK/GBP	26,572	26,821	+0,25	26,49	26,84	EUR / t
USD/EUR	1,099	1,102	+0,00	1,01	1,11	EUR / t
Ropa Brent	81,75	78,28	-3,47	77,77	82,54	USD/barel

Grafy:



Polský trh

Průměrné ceny obilovin a olejnin

komodita	23.04.2023	16.04.2023	týd. změna	jednotka
Pšenice potravinářská	1 157	1 180	-2,0%	z/tuna
Pšenice krmná	1 161	1 151	0,8%	z/tuna
Žito potravinářské	888	874	1,6%	z/tuna
Žito krmné	840	839	0,1%	z/tuna
Ječmen potravinářský	-	-	-	z/tuna
Ječmen krmný	941	952	-1,1%	z/tuna
Ječmen sladovnický	1 454	1 355	7,3%	z/tuna
Kukuřice krmná "mokra"	-	-	-	z/tuna
Kukuřice krmná	1 121	1 155	-2,9%	z/tuna
Oves potravina	901	915	-1,5%	z/tuna
Oves krmný	878	905	-3,1%	z/tuna
Tritikále krmivo	951	989	-3,9%	z/tuna
komodita	23.04.2023	16.04.2023	týd. změna	jednotka
Řepka	2 291	2 151	6,5%	z/tuna
Řepkový raf. olej	6 978	7 203	-3,1%	z/tuna
Řepkový olej sur.	4 413	4 381	0,7%	z/tuna
Řepkový šrot	1 531	1 579	-3,0%	z/tuna

Průměrné ceny vepřové, hovězí, drůbeží

Vepřové	23.04.2023	16.04.2023	týd. změna	jednotka
jakost S	11 925	11 570	3,1%	z/tuna
jakost E	11 827	11 481	3,0%	z/tuna
jakost U	11 530	11 136	3,5%	z/tuna
jakost R	11 231	10 754	4,4%	z/tuna
jakost O	10 396	9 792	6,2%	z/tuna
jakost P	*	*	*	z/tuna
S-P celkem	11 825	11 487	2,9%	z/tuna
Průměrné ceny netto (bez DPH) , podle klasifikace SEUROP po porážce chlazené				
Drůbeží	23.04.2023	16.04.2023	týd. změna	jednotka
kuře typ brojler	5 763	5 776	-0,2%	z/tuna
krůta (samec)	8 708	8 857	-1,7%	z/tuna
krůta (samice)	8 969	9 001	-0,4%	z/tuna
Hovězí 16.4.2023	živá hmotnost	týd. změna		
mladý býk (A)	11,51 z/kg	-0,2 %		
býk (B)	11,18 z/kg	-1,4 %		
volek (C)	- z/kg	-		
kráva (D)	8,9 z/kg	0,6 %		
jalovice (E)	11,38 z/kg	-0,6 %		
Průměrné ceny netto (bez DPH) , zaplacená dodavatelům, dle klasifikace SEUROP				
pozn. Kurz ČNB CZK/PLN k 8.7.2022 byl 5,17 PLN				

Zdroj: Ministerstwo Rolnictwa i Rozwoju Wsi, Departament Rynków Rolnych

Ceny mléčných výrobků

Vnitřní trh EU

16. týden (končí 23.4.2023)

komodita	cena	změna za týden	změna za rok	jednotka
Máslo	471	-0,4%	-32%	EUR/100kg
SMP	241	1,1%	-41%	EUR/100kg
WMP	337	-0,3%	-34%	EUR/100kg
Cheddar	415	0,0%	12%	EUR/100kg
Eidam	413	-1,8%	-7%	EUR/100kg
Gouda	445	-3,0%	4%	EUR/100kg
Ementál	637	-1,9%	24%	EUR/100kg
Sušená syrovátka	74	-1,3%	-48%	EUR/100kg

zdroj: <https://ec.europa.eu/>

Polský trh

komodita	typ	23.04.2023	16.04.2023	týd. změna	jednotka
Máslo 82 % tuku, 16 % vody	v kusech	2 113	2 206	-4,2%	EUR/100kg
	balené	2 167	2 227	-2,7%	EUR/100kg
Máslo 80 % tuku, 16 % vody, 2 % soli	v kusech	-	-	*	EUR/100kg
Máslo	celkově	2 154	2 224	-3,1%	EUR/100kg
Sušené mléko	plné	1 590	1 654	-3,8%	EUR/100kg
	odtučněné	1 154	1 176	-1,9%	EUR/100kg
	celkově	1 217	1 284	-5,2%	EUR/100kg
Kondenzované mléko	slazené	-	-	*	EUR/100kg
	neslazené	810	759	6,7%	EUR/100kg
	celkově	981	943	4,0%	EUR/100kg
Syrovátka v prášku		375	399	-6,1%	EUR/100kg

Zdroj: Ministerstwo Rolnictwa i Rozwoju Wsi, Departament Rynków Rolnych

na závěr:

Starší muž přijde k čarodějnici a zeptá se jí, jestli by z něj dokázala sejmout hroznou kletbu, která ho sužuje už čtyřicet let.

Čarodějnice odpoví:

"Možná že ano, ale musela bych znát přesné znění slov, kterými jste byl zaklet."

"To vám mohu zopakovat třeba hned: A protože jste splnili všechny podmínky stanovené zákonem, prohlašuji vaše manželství za právoplatně uzavřené."